

MANUFACTURE DE FRANCE

STORES EXTÉRIEURS



MARQUISES
Les stores les plus en vue de France



Coffre de forme arrondie et ogives de finition s'intègrent parfaitement votre habitat.



Bras "haute résistance" dotés d'un système de type Forty.

Le store à l'intégration parfaite

Créée par le designer français XO, le store coffre ONY'X se distingue par ses dimensions généreuses. En témoignent des bras renforcés permettant une avancée jusqu'à 4 mètres, une largeur jusqu'à 7 mètres. Son coffre ultra tendance et de forme arrondie grâce à ses ogives de finition latérales, s'intègre parfaitement dans l'architecture de votre habitation.



Des dimensions exceptionnelles

Jusqu'à 7100 mm de largeur pour une avancée jusqu'à 4000 mm.



Inclinaison réglable de 10 à 25°.



Lambrequin déroulable microperforé

Il protège des regards indiscrets et du soleil rasant. Hauteur maxi 1 600 mm.



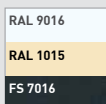
Protection solaire

Réduit de 95% l'éblouissement et l'échauffement.



Motorisation avec télécommande IO.

La motorisation vous garantit un confort optimal et une maîtrise des mouvements de votre store grâce au retour d'information.



Coloris standards RAL 9016 - 1015 - FS 7016.

Autres coloris disponibles.



Nouvelle sous-face intégrant les leds directement dans le coffre. Le store éclaire votre terrasse en toute position.



Bras à chaînes à rouleaux testés à 60 000 cycles.

Le store spécial très grandes terrasses

Jusqu'à 17,70m de large et une avancée maximale de 4m, offrant 68m² d'ombre. Coffre qui s'habille de joncs de couleur déclinables, pour un look personnalisé. Toile, bras et moteur y sont parfaitement protégés.

- **RUBIS**, sans éclairage
- **RUBILUX**, doté d'un système d'éclairage par Leds en sous-face du coffre (éclairage possible coffre fermé).



Des dimensions exceptionnelles

Jusqu'à 17,70 m de largeur pour une avancée jusqu'à 4000 mm.



Inclinaison réglable de 10 à 55°.



L'éclairage écologique par Leds

Il n'émet ni chaleur, ni infrarouge, ni ultraviolet, ni UV. Il est l'assurance d'un éclairage écologique et a durée de vie moyenne de 50 000 heures.



L'éclairage par Leds est agréé par l'ordre des ophtalmologistes de France.



Motorisation avec télécommande IO.

La motorisation vous garantit un confort optimal et une maîtrise des mouvements de votre store grâce au retour d'information.




Coloris standards RAL 9016 - 1015.

Autres coloris disponibles.



Coffre design et compact qui s'intègre à tous les types d'architectures.



Bras testés à 20 000 cycles dotés d'une articulation à double câble gainé.

Design et discrétion

Parfait pour les petites terrasses, il s'intègre avec sobriété à tout type d'architecture jusqu'à 5,98 m de large et une avancée maximale de 3000 mm pour vous faire profiter de 17 m² d'ombre. Coffre compact très design qui accueille toile, bras et moteur.



Parfait pour les petites terrasses

avec des dimensions raisonnables (5980 x 3000 mm) pour 17 m² d'ombre.

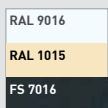


Inclinaison réglable de 10 à 35°.



Motorisation avec télécommande IO.

La motorisation vous garantit un confort optimal et une maîtrise des mouvements de votre store grâce au retour d'information.




Coloris standards RAL 9016 - 1015 - FS 7016.

Autres coloris disponibles.



Coffre compact de forme arrondie et de très faible encombrement d'une hauteur de 16,6cm.



Bras testés à 20 000 cycles dotés d'une articulation à double câble gainé.

Le must des petites dimensions

C'est le produit idéal pour les balcons avec ses dimensions adaptées (5,25 m de large et une avancée maximale de 3 m 50) offrant jusqu'à 15 m² d'ombre.

Coffre compact de forme arrondie et de très faible encombrement (hauteur : 16,6 cm), qui protège parfaitement toile, bras et moteur et apporte une touche d'harmonie et de finesse.



Idéal pour les petits espaces

avec des dimensions adaptées (5,25 x 3,5 m) soit 15 m² d'ombre.



Inclinaison réglable jusqu'à 90°.





Motorisation avec télécommande IO.

La motorisation vous garantit un confort optimal et une maîtrise des mouvements de votre store grâce au retour d'information.



Coloris standards RAL 9016 - 1015 - FS 7016.

Autres coloris disponibles.



En option :
l'auvent de
300 mm.
Pour une
protection de la
toile.



Bras à chaînes
à rouleaux.
Testés à 60 000
cycles.

Raffinement & robustesse

Synthèse du raffinement et de la technologie, Perle, doté d'une armure hyper robuste, peut accueillir tout type de toile.

Version PERLE VOLANT : équipé d'un lambrequin fixe de 220 mm et d'un lambrequin déroulable d'une hauteur de 1600 mm



Des dimensions exceptionnelles

Jusqu'à 17,70 m pour une avancée jusqu'à 4000 mm.



Inclinaison réglable

10 à 70°, sauf avancée 4000 mm de 10 à 45°.



Motorisation avec télécommande IO.

La motorisation vous garantit un confort optimal et une maîtrise des mouvements de votre store grâce au retour d'information.



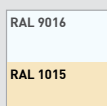
Lambrequin déroulable microperforé

Il protège des regards indiscrets et du soleil rasant. Hauteur maxi 1 600 mm.



Lambrequin amovible

Disponible en 5 découpes pour la touche déco finale.




Coloris standards RAL 9016 - 1015.

Autres coloris disponibles.



En option :
l'auvent
de 300 mm
pour une
protection
de la toile.



Bras testés
à 20 000 cycles
dotés d'une
articulation à
double câble
gainé.

Élégance des lignes & richesse des couleurs

Un store banne classique avec le meilleur rapport qualité/prix, qui s'adapte tant aux maisons individuelles qu'aux appartements, apportant une protection parfaite. Le lambrequin amovible de série offre une finition soignée.

- **JADE**, sans éclairage
- **JADE LUX**, doté d'un système d'éclairage par Leds.



Des dimensions exceptionnelles

Largeur jusqu'à 11,8 m pour une avancée jusqu'à 3500 mm.



Inclinaison réglable

10 à 70°.



Motorisation avec télécommande IO.

La motorisation vous garantit un confort optimal et une maîtrise des mouvements de votre store grâce au retour d'information.



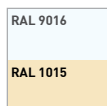
L'éclairage écologique par Leds

Il n'émet ni chaleur, ni infrarouge, ni ultraviolet, ni UV. Il est l'assurance d'un éclairage écologique et a durée de vie moyenne de 50 000 heures.



Lambrequin amovible

Disponible en 5 découpes pour la touche déco finale.



Coloris standards RAL 9016 - 1015.

Autres coloris disponibles.



Monobloc avec joues fonctionnelles et esthétiques pour un tout fiable et robuste.



Bras à chaînes à rouleaux. Testés à 60 000 cycles.



Auvent enveloppant et pivotant dont les bras se replient sous la cassette.



Bras testés à 20 000 cycles dotés d'une articulation à double câble gainé.

Une inclinaison parfaite

Avec son inclinaison de grande envergure, Loggia offre un maximum de protection aux terrasses et aux balcons.

Esthétique, fiable et robuste, il offre une souplesse d'utilisation incomparable grâce à un treuil manoeuvrable de l'intérieur ou par motorisation. Un support universel qui autorise une pose plafond, baie ou face.



Des dimensions raisonnables

Largeur jusqu'à 4770 mm pour une avancée jusqu'à 3000 mm.



Inclinaison modulable jusqu'à 90°

Parfait pour les loggias et balcons.



Motorisation avec télécommande IO.

La motorisation vous garantit un confort optimal et une maîtrise des mouvements de votre store grâce au retour d'information.



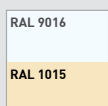
Manœuvre par manivelle

Avec sortie avant ou arrière. Le treuil facilite le déroulement du store à l'intérieur même d'un balcon.



Lambrequin personnalisable amovible

Disponible avec 5 découpes et galon assorti.



Coloris standards RAL 9016 - 1015.

Autres coloris disponibles.

Un classique de sobriété

Monobloc, compact et discret mais peut néanmoins couvrir des dimensions extérieures impressionnantes. La mise en place d'un auvent est possible en option afin de protéger votre toile par le dessus. Nombreuses possibilités de personnalisation.



Des dimensions raisonnables

Des dimensions standards largeur jusqu'à 5,95m pour une avancée jusqu'à 3500 mm.



Inclinaison modulable jusqu'à 90°

Parfait pour les loggias et balcons.



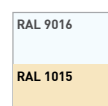
Motorisation avec télécommande IO.

La motorisation vous garantit un confort optimal et une maîtrise des mouvements de votre store grâce au retour d'information.



Lambrequin personnalisable amovible

Disponible avec 5 découpes et galon assorti.




Coloris standards RAL 9016 - 1015.

Autres coloris disponibles.

STORE VÉRANDAS



Coffre design en aluminium extrudé spécial grande terrasse avec système de tension permanente et capot supérieur emboîtable.



Guidage par coulisses en aluminium extrudé de 65 x 65 mm pour une résistance optimale.

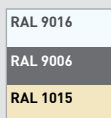
Souplesse et modularité

Les stores vérandas régulent la chaleur de manière optimale selon les saisons. La toile assure une protection thermique efficace pour un confort maximal à l'intérieur de votre espace de vie. Son coffre est en aluminium extrudé abritant un système de tension permanente et capot supérieur emboîtable. Peut être posé en intérieur comme en extérieur.



Protection solaire

Réduit de 95% l'éblouissement et l'échauffement.



Coloris standards
RAL 9016 - 9006 - 1015 - 8019
& FS 7016
 Autres coloris disponibles.

PROTECT SIDE



Protect Side 188



Protect Side 230

La protection latérale idéale pour votre terrasse

Le coffre Protect Side est l'équipement complémentaire à votre store. Equipé de toiles techniques micro-perforées, le protect side vous apportera un confort optimal en vous protégeant du soleil et des regards indiscrets.



Avantages & protection

Élimine l'effet d'éblouissement, contrôle l'intensité lumineuse et protège des regards indiscrets. Protection solaire contre le soleil et les rayons UV.



Coffre quart de rond en aluminium laqué. Fixation murale et sur poteau de réception avec poignée et toile déroulable manuellement.



www.stores-marques.fr